

Daarom is het noodzakelijk altijd een zakje reserve-elastiekjes bij je te hebben.

We zullen twee zakjes aan je meegeven zodat je nooit zonder elastieken hoeft te zitten. Vraag eventueel bij een controle om nieuwe elastieken.

De elastieken moeten in het algemeen ook tijdens het eten gedragen worden. Doe ze tijdens het tandenpoetsen uit, maar bewaar dezelfde elastieken om ze direct na het poetsen weer in te kunnen doen.

Draag je de elastieken niet, te weinig of op de verkeerde manier dan gaat de behandeling veel langer duren dan noodzakelijk is!

De totale behandelingsduur voor de orthodontisch/chirurgische correctie is gemiddeld twee en een half jaar. Gedurende deze periode blijft de vaste beugel in de mond aanwezig. Na de vaste beugel volgt een retentieperiode. Tijdens deze periode wordt de stabiliteit van de behandeling beoordeeld.

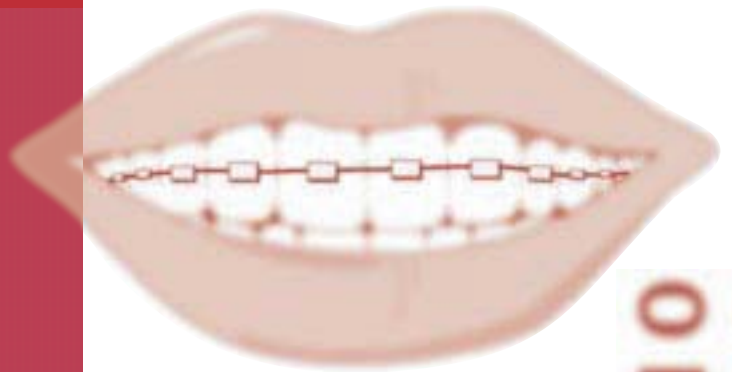
Fluoride spoelen

De kans op gaatjes kan verkleind worden door dagelijks te spoelen met een fluorideoplossing. Dit spoelen komt niet in de plaats van maar is een aanvulling op andere maatregelen, zoals drie maal daags tandenpoetsen en het verminderen van het suikergebruik (snoep).



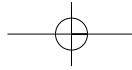
www.orthodontist.nl

ORTHODONTIE EN KAAKCHIRURGIE



ORTHODONTIE






INFORMATIE OVER ORTHODONTIE EN KAAKCHIRURGIE

Bij veel patiënten is sprake van een afwijking aan de tanden en kiezen, gecombineerd met een afwijking aan de kaken.

Tijdens de groei kunnen vele afwijkingen van de onder- en bovenkaak met beugels gecorrigeerd worden. Is dit niet, of te weinig gelukt tijdens de groei of ben je al uitgegroeid dan is het voor de orthodontist soms nodig samenwerking te zoeken met de kaakchirurg. Samen voeren zij een behandelingsplan uit:

Tijdens de eerste fase zorgt de **orthodontist** er voor dat met behulp van een zgn. vaste beugel de tanden en kiezen in een mooie rij geplaatst worden. Hij doet echter geen poging het gebit op elkaar te laten passen. Dit gebeurt pas in de volgende fase.



De **kaakchirurg** verschuift tijdens de operatie de kaken in hun geheel of in gedeeltes ten opzichte van de andere kaakdelen.

In de nieuwe positie worden de onder- en de bovenkaak door middel van schroefjes en metalen plaatjes aan elkaar vastgemaakt. Deze kaakcorrigerende operatie gebeurt in het ziekenhuis onder volledige verdoving. De ingrepen worden in de mond zelf uitgevoerd; je houdt er geen litteken aan over.

De chirurg bereidt de operatie nauwkeurig voor op gipsmodellen van je gebit en röntgenfoto's van het gezicht.

Na de operatie is je gezicht in min of meerdere mate gezwollen, maar vanaf de tweede week neemt de zwellings af. De pijn is meestal gering; je kunt de pijn nog het beste vergelijken met de last die je hebt als een verstandskies is getrokken.

Kaakoperaties genezen vrijwel altijd probleemloos, vandaar dat je enkele dagen na de ingreep al weer naar huis kunt gaan.

Dankzij het gebruik van schroefjes en plaatjes om de botdelen aan elkaar vast te zetten kun je meestal je mond direct na de ingreep al weer openen en sluiten. Je tanden en kiezen hoeven meestal niet meer op elkaar vastgezet te worden, zoals vroeger het geval was.

Bovendien zorgt de nieuwe fixatietechniek voor een grotere stabiliteit na de ingreep, zodat de kans groter is dat het bereikte resultaat behouden blijft.

Na de operatie is het echter wel noodzakelijk gedurende enkele weken zacht voedsel te gebruiken; kauwen is nog niet toegestaan.

Een diëtiste geeft je aanwijzingen, zodat je weet wat je wel en niet mag eten tijdens deze eerste weken.



Na de operatie is het nodig dat de tanden en de kiezen goed op elkaar geplaatst worden. Dit doet de orthodontist; met behulp van elastiekjes worden de tanden en kiezen in de juiste stand geplaatst.

ELASTIEKJES

De draden die gebruikt worden bij een vaste beugel, zorgen ervoor dat de tanden en kiezen in een rij komen te staan.

De elastiekjes zijn zeer belangrijk voor het slagen van de behandeling. Ze moeten daarom beslist volgens voorschrift gedragen worden.

De elastiekjes worden tijdens het dragen slapper en moeten daarom 1 keer per dag vervangen worden.

Vaker vervangen is niet nodig; de behandeling gaat daardoor zeker niet sneller!

Als een elastiekje breekt, moet het natuurlijk vervangen worden door een nieuwe.

