

## INFORMATIE OVER UITNEEMBARE BEUGELS.

Een uitneembare beugel wordt zo genoemd, omdat de beugel uit de mond genomen kan worden.



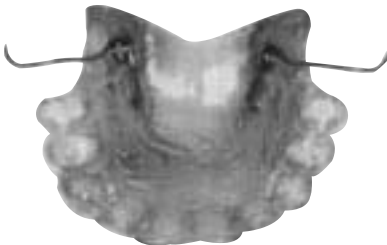
Deze beugel bestaat uit een plastic plaatje waaraan meestal veren van metaal bevestigd zijn. Deze veren zijn bedoeld om tanden en kiezen te verplaatsen. De beugel wordt in een

laboratorium gemaakt in opdracht van de orthodontist, op een gipsmodel van je gebit. Het plaatsen van de beugel gaat als volgt: de beugel wordt over je tanden en kiezen gepast en de draaddelen worden in de gewenste vorm gebogen. Het inzetten van de beugel doet geen pijn en we leren je hoe je zelf de beugel in en uit kunt doen.

In het begin zul je wel wat gaan slissen. De tanden en kiezen worden ook wel vaak enkele dagen gevoelig: het afhappen en kauwen gaat de eerste dagen niet zo best, maar na ongeveer 3 dagen zullen de klachten verdwenen te zijn. Is dit niet zo, neem dan telefonisch contact met ons op! In veel gevallen moet de beugel 24 uur per dag gedragen worden; overdag en 's nachts. Is dit anders, dan krijg je dit wel van ons te horen.

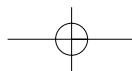
Meestal moet de beugel ook tijdens het eten en het sporten gedragen worden! Het dragen van de losse beugel tijdens het eten eist in het begin wel doorzettingsvermogen, maar na wat oefenen zal dat ook wel

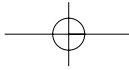
lukken. Na elke maaltijd moet het gebit en de beugel gepoetst worden. Neem daarvoor een



tandenborstel mee, als je tussen de middag niet thuis komt. Na enkele weken gaat de beugel wat losser zitten. Dit is normaal; wordt het hinderlijk dan mag je eerder terugkomen.

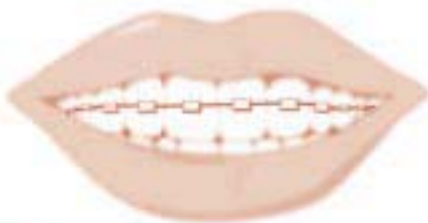
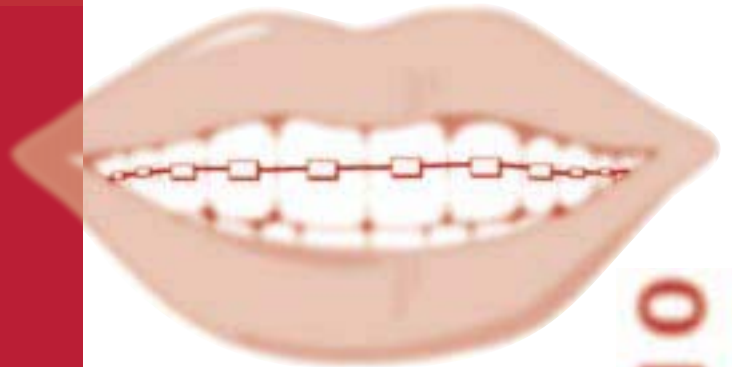
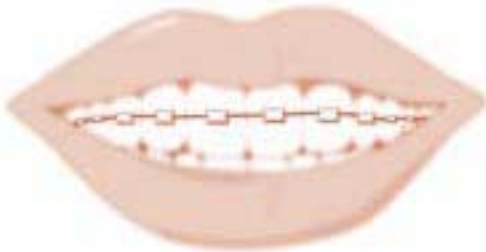
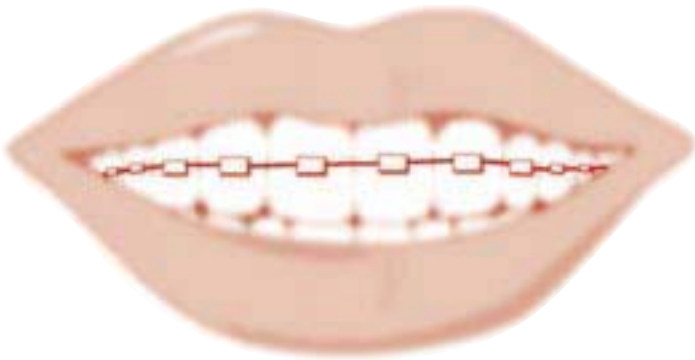
Zijn er problemen, wacht dan niet op de volgende afspraak, maar bel ons voor overleg.





www.orthodontist.nl

## DE UITNEEMBARE BEUGEL



ORTHODONTIE

