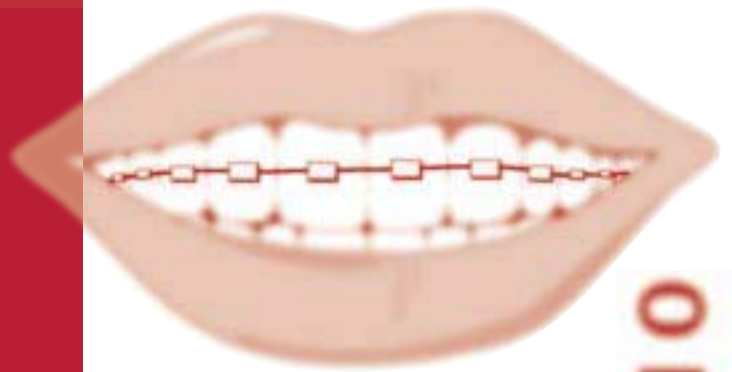
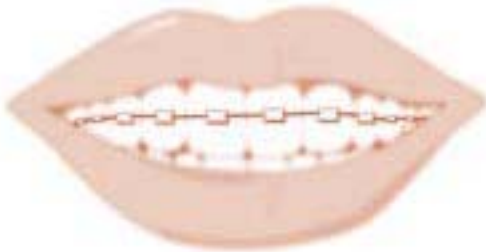
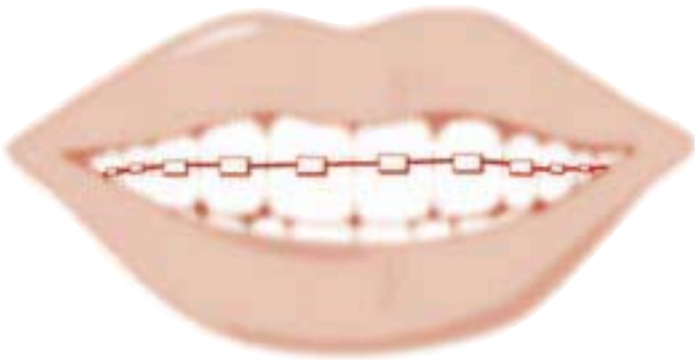
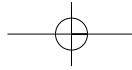


www.orthodontist.nl

DE POSITIONER



ORTHODONTIE



DE POSITIONER

Soms is het niet goed gelukt om met behulp van de vaste beugel de ideale eindstand van de tanden en kiezen te bereiken.

Na het uithalen van de vaste beugel wordt in dergelijke gevallen een zgn. "positioner" geplaatst. De positioner is een beugel waarmee de tanden en kiezen naar de gewenste eindstand verplaatst kunnen worden.



de positioner is een beugel van doorzichtig plastic

Aangezien de tanden en kiezen na het uithalen van de beugel nog vrij los staan, is de periode **direct na** het uithalen van de apparatuur heel geschikt voor het dragen van de positioner.

Daarom is in de meeste gevallen de positioner aanwezig op de dag waarop de vaste beugel wordt uitgethaald.

Soms maken wij eerst een gebitsafdruk waarop door het laboratorium een positioner gemaakt wordt en kun je enkele dagen later de positioner op komen halen.

Vooraf de eerste vier weken is het noodzakelijk de beugel zo vaak mogelijk te dragen.

Dit dragen gaat als volgt; je plaatst de positioner in de mond en bijt dicht. Vervolgens klem je de tanden en kiezen gedurende enige tijd op elkaar. Daarna mogen de kauwspieren weer enige tijd ontspannen. Dan volgt weer een periode waarin je de tanden en kiezen met de positioner er tussen op elkaar klemt.

De tanden zullen wel "gevoelig" worden, zoals je dit gewend bent geweest na het strakker zetten van de beugel. Dit is ook de bedoeling en je hoeft je daar geen zorgen over te maken.

Het is de eerste vier weken beslist nodig vier keer 1 uur (dus niet vier uur achter elkaar) op de beugel dicht te bijten.

In bed wordt de positioner ook gedragen, maar wees niet verbaasd als je hem de eerste dagen niet in je mond hebt gehouden: later lukt het meestal heel goed om hem de hele nacht in de mond te houden.

Het schoonmaken van de positioner doe je met koud water, tandenborstel en tandpasta. Eventueel kun je kunstgebitten reiniger kopen en hiermee de beugel schoonmaken. De positioner zal op den duur verkleuren dit beïnvloedt de werking niet, maar als je liever een nieuwe wilt hebben kunnen wij voor een andere zorgen (hieraan zijn wel kosten verbonden).

Als de ideale stand van de gebitselementen is bereikt, wordt de positioner gebruikt om de tanden en kiezen in deze stand te houden. Je hoeft de beugel nu alleen nog maar in bed te dragen.

Zolang de positioner past weet je zeker dat de tanden en kiezen goed zijn blijven staan!

Op den duur zullen de tanden en kiezen altijd wat gaan verschuiven: een beugel is geen garantie voor een perfect gebit voor het leven. Wij kunnen tanden en kiezen wel verschuiven; maar helaas niet stilzetten!

Neem bij de controles de positioner altijd mee.

Heb je vragen of problemen bel ons gerust voor een tussentijdse afspraak.

